

البيانات البترولية لدولة الكويت 2019-2017

تحتل دولة الكويت مكانة مرموقة بين الدول المنتجة والمصدرة للنفط ، حيث قامت دولة الكويت بمعادلة قدرتها الانتاجية لتلبية الاحتياجات المحلية ومتطلبات أسواق النفط العالمية على مستوى النفط الخام والمنتجات البترولية وغاز البترول المسال وفق مواصفات عالمية وعالية الجودة.

أولاً : النفط الخام (2019 – 2017) :

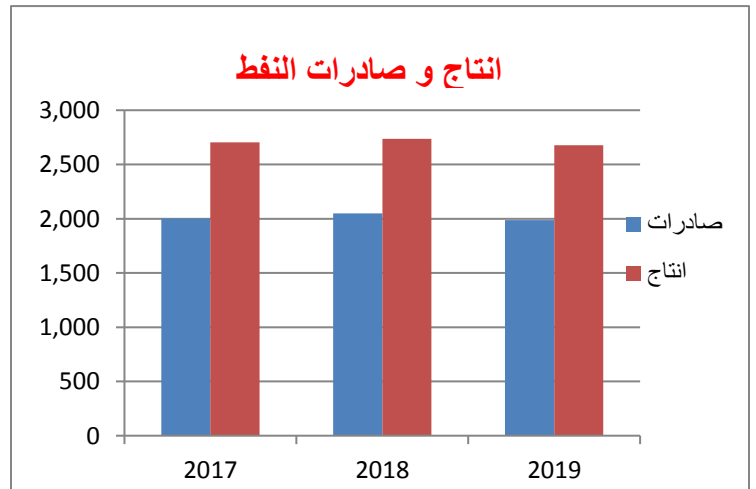
انخفض انتاج النفط الخام في عام 2019 مقارنة بعام 2017 بنسبة بلغت نحو 1% ، فيما ارتفع اجمالي استهلاك النفط الخام في عام 2019 عن عام 2017 بنسبة 89% ، كما سجلت صادرات النفط الخام انخفاضاً في عام 2019 بلغ حوالي 1% عن عام 2017 .

جدول (1) النفط الخام

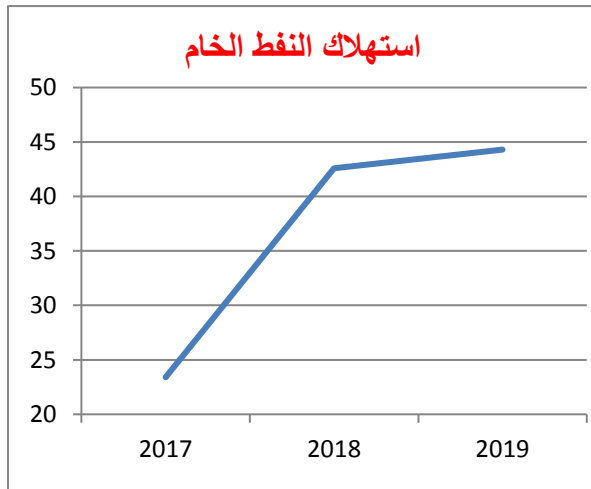
الوحدة: ألف برميل / يوم

السنة	انتاج	استهلاك	صادرات
2017	2,704	23.4	2,002
2018	2,736	42.6	2,050
2019	2,678	44.3	1,986

شكل (1)



شكل (2)



ثانياً : انتاج واستهلاك الغاز الطبيعي (2017 – 2019) :

بلغ اجمالي انتاج الغاز الطبيعي 17,516 مليون متر مكعب في عام 2019 بارتفاع بنسبة 3.7% عن عام 2017 والذي بلغ الانتاج فيه 16,892 مليون متر مكعب ، فيما بلغ استهلاك الغاز الطبيعي في عام 2019 نحو 18,460 مليون متر مكعب بارتفاع بنسبة 5% عن عام 2017 الذي بلغ فيه استهلاك الغاز 17,596 مليون متر مكعب .

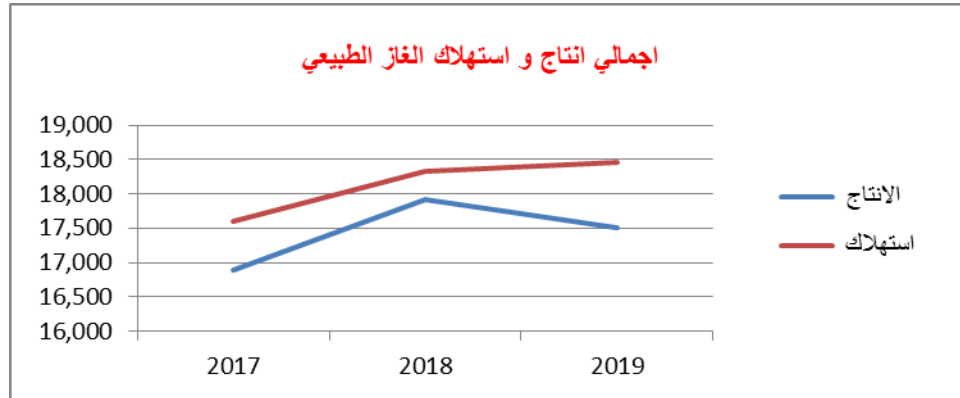
ويوضح الجدول التالي حجم انتاج واستهلاك الغاز الطبيعي خلال الفترة من 2017 - 2019 .

جدول (2) الغاز الطبيعي

الوحدة : مليون متر مكعب

السنة	الانتاج	استهلاك
2017	16,892	17,596
2018	17,925	18,327
2019	17,516	18,460

شكل (3)

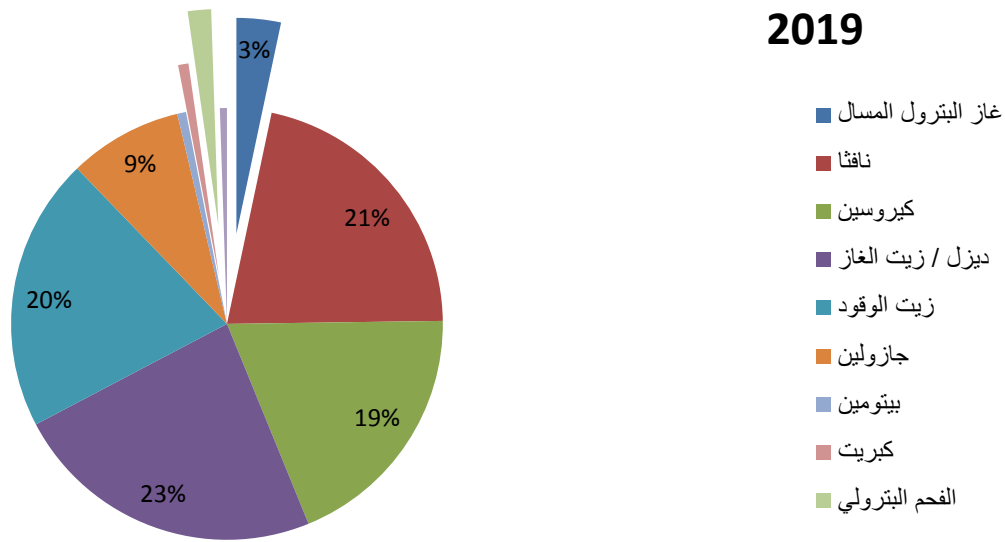


ثالثاً : المنتجات البترولية:

1. الانتاج المحلي من المنتجات البترولية (2019) :

بلغ إجمالي الانتاج المحلي من المنتجات البترولية في عام 2019 حوالي 716.34 ألف برميل في اليوم ، ويوضح الشكل رقم (4) إنتاج المنتجات البترولية حسب النسب في دولة الكويت من عام 2019، حيث بلغ انتاج الديزل / زيت الغاز 23%، النافثا 21%، زيت الوقود بنسبة 20%، والكيروسين بنسبة 19% .

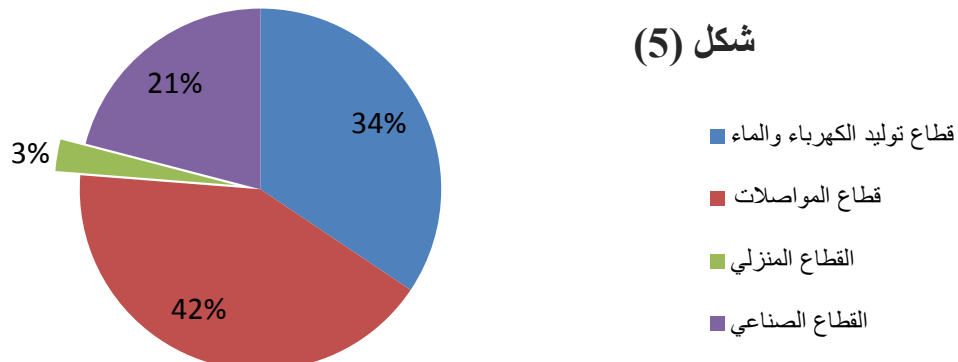
شكل (4)



2. الاستهلاك المحلي للمنتجات البترولية (2019) :

بلغ الاستهلاك المحلي للمنتجات البترولية في عام 2019 حوالي 344 ألف برميل / اليوم ، يوضح الشكل رقم (5) أدناه نسبة مساهمة كل قطاع من إجمالي استهلاك الطاقة المحلي في دولة الكويت لعام 2019 ، حيث تصدر استهلاك قطاع المواصلات بنسبة 42% و قطاع استهلاك توليد الكهرباء والماء بنسبة 34% من إجمالي استهلاك الطاقة ، علماً بأن هذه النسبة لا تشمل استهلاك النفط الخام والغاز الطبيعي .

شكل (5)



3. صادرات المنتجات البترولية (2019) :

بلغت اجمالي صادرات المنتجات البترولية 471.89 ألف برميل / اليوم في عام 2019 ، وفيما يلي يبين الشكل رقم (6) نسب صادرات المنتجات البترولية لدولة الكويت في عام 2019 ، بلغت نسبة صادرات النافثا و الديزل 27% وهي الأعلى ، في حين بلغت نسبة صادرات الكيروسين 26% و زيت الوقود 13% من اجمالي صادرات المنتجات البترولية.

شكل (6)

